

# *Guía para los Embajadores de Éxito*

CÓMO SER UN EMBAJADOR ÉXITOSO

# TABLA DE CONTENIDO

Bienvenidos embajadores.....	1
La organización de Interweave.....	2
El equipo directivo .....	3
Requisitos para certificarse como Embajador.....	4-6
Procedimientos para los Embajadores.....	7-8
Embajador Mentor .....	9
Las responsabilidades de embajadores de éxito.....	10
..... Generar grupos.....	11
..... Facilitar grupos .....	12
..... Graduar grupos .....	13
..... Mantener grupos.....	14
La plataforma de éxito.....	15-20
Los formularios.....	21-24
¡Muchas gracias!.....	25

# BIENVENIDOS EMBAJADORES

Ser un Embajador de Éxito es un papel muy importante en “el mundo” de Interweave. Sin los embajadores, Interweave no pudiera ser tan eficaz ni tan productivo por todo el mundo como lo es hoy en día. Apreciamos que ponen el esfuerzo necesario para encontrar éxito al expandir el programa de Interweave internacionalmente.

Como organización, la misión, visión y valores de Interweave son los siguientes:

**Misión:** *Llevamos las personas de la pobreza a la prosperidad por medio de los grupos de autosuficiencia MBS en los vecindarios.*

**Visión:** *Los grupos de autosuficiencia MBS transforman la manera en la que el mundo combate la pobreza. Por medio de estos grupos, millones de personas consiguen mayores ingresos, mejores hogares y mejores comunidades.*

**Valores:** *Creemos en...*

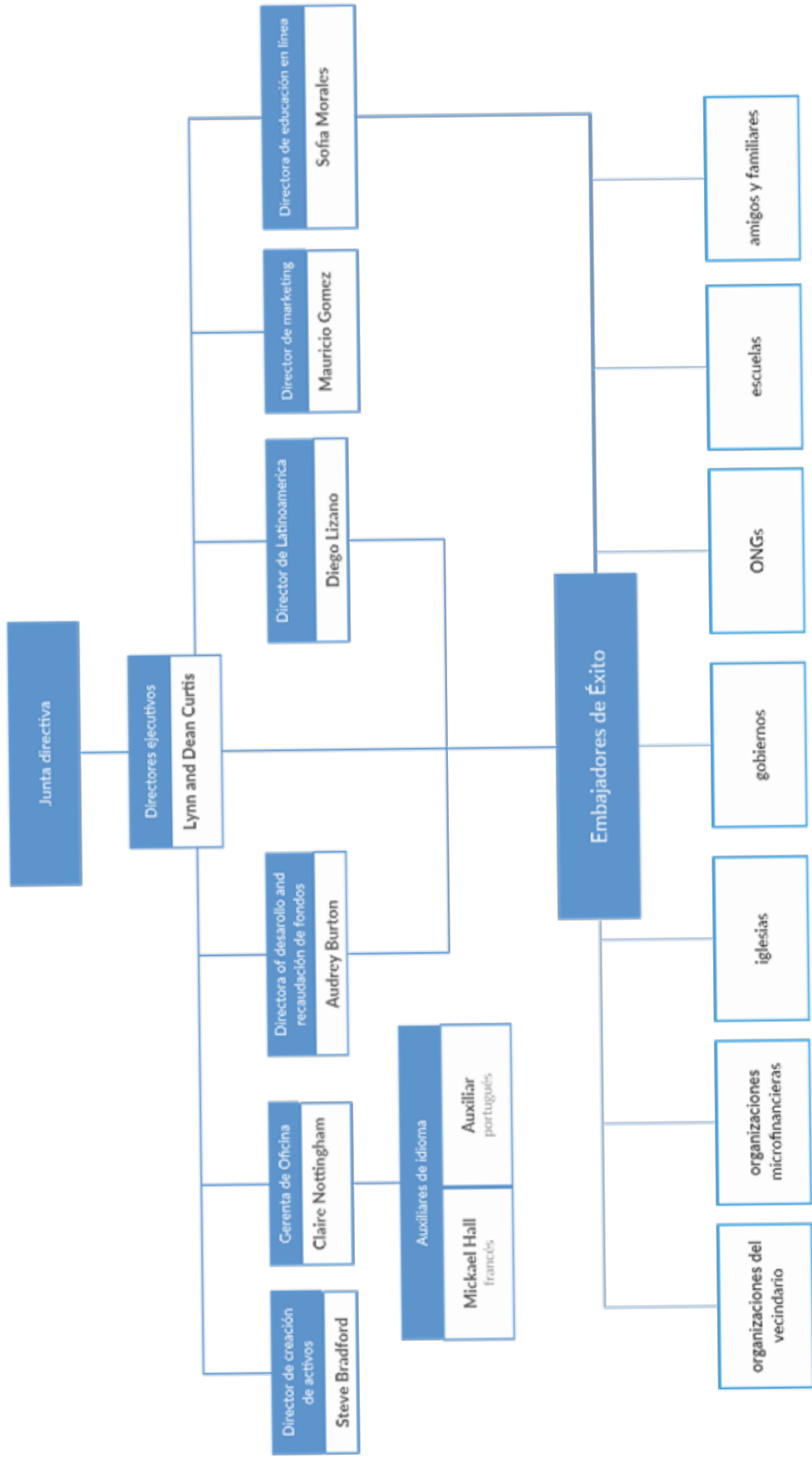
- 1. El respeto mutuo para todos*
- 2. El poder de los grupos*
- 3. Creando y compartiendo historias de éxito*
- 4. Siempre mejorando*
- 5. La integridad*
- 6. ¡Hazlo ahora!*

Gracias a usted, como embajador, la misión, visión y valores de Interweave se hacen realidades. Por estas razones escribimos este manual: para aclarar responsabilidades y normas básicas de un embajador, para dar ánimo e inspiración a aquellos que tardan en encontrar su éxito y para agradecerles por todo lo que hacen. Los apreciamos mucho.



Dean Curtis  
Co-fundador de Interweave Solutions

# LA ORGANIZACIÓN DE INTERWEAVE



Llevando a la gente de la pobreza a la prosperidad

# EL EQUIPO DIRECTIVO



**DEAN CURTIS**

Co-Fundador y Director Ejecutivo  
dean@interweavesolutions.org



**LYNN CURTIS**

Co-Fundador y Director Ejecutivo  
lynn@interweavesolutions.org



**AUDREY BURTON**

Directora de Desarrollo  
audrey@interweavesolutions.org



**DIEGO LIZANO**

Director de Latinoamerica  
diego@interweavesolutions.org



**SOFIA MORALES**

Directora de Educación en línea  
sofia@interweavesolutions.org



**STEVE BRADFORD**

Directora de Creación de Activos  
steve@interweavesolutions.org



**CLAIRE NOTTINGHAM**

Gerenta de Oficina  
claire@interweavesolutions.org

# REQUISITOS PARA CERTIFICARSE COMO EMBAJADOR DE ÉXITO

## CERTIFICARSE COMO EMBAJADOR DE ÉXITO

Para certificarse como Embajador de Éxito, necesita completar los pasos siguientes:

1. Certificarse en el curso del MBS de manera presencial o en línea.
2. Completar el curso de Embajador de Éxito en línea.
3. Enseñar y entrenar un grupo MBS piloto.
4. Pagar cuotas aplicables a Interweave.
5. Completar la lista de verificación de Embajador de Éxito y los requisitos que se encuentran en myPlatform (ver páginas 5-6 para los requisitos de la plataforma).

Abajo hay fotos de embajadores actuales quienes han cumplido con todos los requerimientos para convertirse en embajadores de éxito.



*Alvaro T. – México*



*Juanita H. – Ecuador*



*Jude N. – Liberia*

# REQUISITOS PARA CERTIFICARSE COMO EMBAJADOR DE ÉXITO

## Misión, Visión y Valores

A. Escribir la misión, visión y los valores de Interweave Solutions.

B. ¿Cómo aplicará los valores de Interweave en su negocio de MBS?

## 1. Generar Grupos

Llenar el formulario siguiente:

- A. Repasar los recursos en el sitio web:
- <https://www.interweavesolutions.org/es/galeria-de-medios/>
  - Ver en la sección de *Historias de Éxito*
    - Sofia
    - Jacqueline
    - Evelyne
  - Ver en la sección *Cómo ser un mejor facilitador*
    - Crear energía en sus grupos
    - La actividad de las 6P
  - Ver en la sección *Convertirse en un embajador más eficaz*
    - El Poder de los Grupos
    - Socios de Interweave en Quito
  - Ver en la sección *Los seminarios web* al menos un seminario web para entender el recurso

¿Cómo puede usar estos videos para ayudarle a crear los grupos?

<https://www.interweavesolutions.org/es/recursos-embajadores/>

- Leer las plantillas de las propuestas y contratos
- Repasar las presentaciones de PowerPoint
- Ver los logotipos, las herramientas, y también los recursos para myPlatform.

¿Cómo va a utilizar estos recursos para generar grupos?

- B. Haga una lista de clientes a los que puede ofrecer el programa MBS. Sea específico con los nombres de organizaciones o miembros de la familia, etc.
- C. ¿Cómo va a fijar su precio?
- D. ¿Va a generar grupos en línea y ser Embajador mentor? Si es que sí, ¿cuales son sus planes?

# REQUISITOS PARA CERTIFICARSE COMO EMBAJADOR DE ÉXITO

## 2. Facilitar Grupos

A. ¿Cómo implementará las 8 reglas del oro al facilitar sus grupos? Explicar cómo lo hará con cada regla.

1. Enseñar todos los principios en el manual.
2. No dominar, sino facilitar.
3. Organizar el grupo en un círculo o semicírculo.
4. Apreciar a sus participantes.
5. Responsabilizar a los participantes.
6. ¡Divertirse!
7. Mantener registro y papeleo.
8. Regresar e informar.

B. ¿A quién está enseñando su primer grupo piloto MBS para calificarse como Embajador de Éxito?

C. ¿Qué es un código? ¿Cómo puede aplicar *CÓDIGO*, *ANALIZAR*, *ACTUAR* en su entrenamiento?

## 3. Graduar Grupos

A. ¿Está dispuesto y capaz de crear y registrar sus propios grupos en la Plataforma de Éxito? ¿Qué tan seguro se siente en sus habilidades para manejar su propia cuenta en la Plataforma de Éxito?

B. ¿Cuáles son sus responsabilidades para que se aprueban los proyectos de los graduados MBS?

C. Explique las diferencias entre un certificado de participación y un certificado MBS.

D. ¿Cuáles son los requisitos para certificar en el curso de MBS?

## 4. Mantener Grupos

A. ¿Cómo va a ayudar a que sus grupos continúen reuniéndose?

B. ¿Qué tiene que hacer para mantenerse como un embajador calificado?

C. ¿Por qué quiere ser Embajador de Éxito?



# PROCEDIMIENTOS PARA LOS EMBAJADORES DE ÉXITO

## INTERWEAVE SOLUTIONS

### *Procedimientos para los Embajadores de Éxito*

Interweave reconoce que los Embajadores de Éxito certificados se han ganado el privilegio de crear y facilitar grupos para Interweave..

Los Embajadores de Éxito no son empleados de Interweave Solutions International. Como Embajador de Éxito, usted crea su propia entidad legal en la cual puede enseñar el currículo de MBS. Interweave no pagará por la legalización de su entidad. Si lo desea, puede unirse a otros Embajadores para crear su entidad legal.

Interweave proporciona los siguientes procedimientos y políticas para todos los Embajadores certificados:

### **Los derechos y obligaciones de los Embajadores de Éxito incluirán lo siguiente:**

1. Tener los derechos de imprimir y usar materiales de Interweave.
2. Ser un Embajador de Éxito aprobado y indicado como tal en el website oficial de Interweave.
3. Recibir todos los videos, recursos, nuevos productos y capacitación ofrecidos por Interweave.
4. Presentar candidatos para recibir un certificado de MBS o de Embajador de Éxito de Interweave International por medio de la Plataforma de éxito..

### **Para permanecer aprobado las responsabilidades de un Embajador de Éxito son las siguientes:**

1. Vivir según la misión, visión y valores de Interweave.
2. Registrar sus grupos facilitados dentro de myPlatform y llenar toda la información necesaria para cada participante.
3. Facilitar usando las 8 reglas de oro de Interweave.
4. Facilitar al menos un grupo en los primeros 6 meses después de la graduación y facilitar al menos un grupo por año. Si no puede cumplir con este requisito, tendrá que explicar a Interweave Solutions International por qué debe seguir siendo un Embajador de Éxito.
5. Entregar, o hacer que sus participantes entreguen, una pre y post evaluación, plan de negocios, plan de calidad de vida, y plan de servicio comunitario a Interweave Internacional por medio de myPlatform.
6. Imprimir y/o entregar todos los certificados de MBS y participación que están emitidos por myPlatform a sus graduados del grupo.
7. Los Embajadores de Éxito deben obtener la aprobación de Interweave International para enseñar cualquier otro modelo utilizando el método Interweave que no consista en los modelos ya aprobados por ella.
8. Cooperar con otros Embajadores de Éxito en su área.

# PROCEDIMIENTOS PARA LOS EMBAJADORES DE ÉXITO

Interweave emitirá a cada Embajador de Éxito un contrato profesional declarando que son un representante oficial de Interweave y que tienen el derecho de usar materiales y enseñar el plan de estudios. Interweave también emitirá un contrato adicional si es necesario a las entidades legales de los Embajadores de Éxito.

Si un Embajador de Éxito trabaja con o para una entidad legal que utiliza materiales de Interweave, esta entidad tendrá el derecho de evaluar al Embajador de Éxito para asegurarse de que está siguiendo tanto Interweave como sus propios estándares. Una entidad legal o Embajador de Éxito que haya creado grupos puede contratar a otro Embajador de Éxito para facilitar los grupos si las dos partes llegan a un acuerdo mutuo de precios y estándares.

Al establecer la entidad u organización legal, pedimos que no se usen los siguientes nombres para evitar conflictos legales:

- *Interweave Solutions*
- *Interweave Solutions International*
- *o algo similar a Interweave Solutions (ex. Interweave Business Solutions, Interweave Solutions Ambassadors, etc.)*

Invitamos a todos los Embajadores de Éxito de cada ciudad a formar parte de un consejo de coordinación que se reúne regularmente. Sin embargo, no obligaremos a ningún embajador a formar parte de dicho consejo.

Todos los Embajadores de Éxito se incluirán en una lista de Embajadores de Éxito aprobados en el sitio web de Interweave. Usted será eliminado de la lista si no cumple con los estándares de Interweave. Si es necesario, anunciaremos a través de correo electrónico y medios sociales que dicha persona ya no es un Embajador de Éxito.

## NOTAS:

Si aún no tiene un contrato entre usted e Interweave que le dé permiso oficial para ser un Embajador de Éxito, por favor envíe un correo electrónico a: [claire@interweavesolutions.org](mailto:claire@interweavesolutions.org), con el asunto del correo electrónico siendo: Contrato de Embajador de Éxito. Deberá proporcionar un número de identificación legal, junto con su nombre completo y su ciudad de residencia.

También ofrecemos tarjetas de visita y etiquetas con los nombres oficiales de los Embajadores de Éxito. Puede enviar un correo electrónico a: [claire@interweavesolutions.org](mailto:claire@interweavesolutions.org) solicitando estos recursos, con su nombre, correo electrónico y número de teléfono.



# EMBAJADOR MENTOR

## ¿Qué es un Embajador Mentor?

Un Embajador Mentor es alguien que enseña y orienta a una persona o a un grupo a través de Internet. Interweave quiere compartir el programa MBS con todo el mundo. Estamos constantemente comercializando el programa y reclutando nuevos miembros. Mucha gente está interesada en tomar el curso en línea, pero cada candidato que quiera recibir el MBS en línea necesitará un Embajador Mentor cuando tome el curso.

Usted, como embajador, puede invitar a amigos y familiares que se encuentran en una ubicación geográfica diferente a tomar el curso de MBS en línea y trabajar como su mentor a lo largo del curso. También puede invitar a otras personas a convertirse en Embajadores de Éxito, sin embargo, no será su mentor, sino que se le concederá una parte de su cuota por haber dado la referencia a Interweave Solutions International.

## Cómo ser un Embajador de Éxito Mentor

Un embajador que desee convertirse en un Embajador mentor oficial, lo que significa que le gustaría capacitar a los participantes a través de nuestro curso en línea, debe hacer lo siguiente:

1. Tomar el curso de Embajador Mentor en línea.
2. Tener experiencia con nuestra plataforma de aprendizaje (TalentLMS) y saber manejarla.
3. Ser aprobado por Interweave Solutions.
4. Siga y viva los valores y estándares de Interweave.



# LAS RESPONSABILIDADES DE EMBAJADORES DE ÉXITO

Un Embajador de Éxito no es sólo alguien que ha recibido sus certificados de MBS y Embajador de Éxito. Ellos son alguien que está de acuerdo en representar positivamente a Interweave Solutions en su comunidad. Aceptan responsabilidades y tratan a los participantes, patrocinadores y otros embajadores de una manera cordial, amable y educada.

Como Embajador de Éxito, usted necesita mantener un canal de comunicación abierto y efectivo con la Oficina Central de Interweave Solutions, así como con los Embajadores de Éxito en su área.

Las principales responsabilidades para convertirse en un embajador exitoso son la capacidad de hacer lo siguiente:

1. *GENERAR GRUPOS*
2. *FACILITAR GRUPOS*
3. *GRADUAR GRUPOS*
4. *MANTENER GRUPOS*



# 1. GENERAR GRUPOS

Los embajadores de éxito en todo el mundo ayudan a la gente para que sean más autosuficientes al formar grupos MBS. Aquí hay algunas ideas para ayudarle a crear grupos que los Embajadores de Éxito han hecho:

- Invite a sus vecinos, amigos y conocidos
- Póngase en contacto con las bibliotecas locales para ver si están interesadas en el programa
- Contratar con escuelas técnicas, escuelas de belleza y escuelas de construcción
- Invitar a los estudiantes a tomar el curso (educación secundaria o universidad)
- Contratar con organizaciones del gobierno local
- Contratar con instituciones microfinancieras
- Contratar con empresarios del turismo
- Contratar con ONG
- Crear un grupo de personas de edad avanzada
- Contactar a iglesias locales e invitarlas a tomar parte en el programa

## CONSIDERACIONES Y PAUTAS:

- Los embajadores de éxito se ponen en contacto con individuales y organizaciones para crear grupos de auto-suficiencia.
- Los embajadores de éxito tiene permiso para imprimir el manual de participante, siempre que respetan las calificaciones de cualidad requeridos por Interweave Solutions. También pueden comprar los manuales de Interweave Solutions por \$3.50.
- Los embajadores de éxito no deben usar el nombre de Interweave para promocionar, patrocinar, o financiar actividades, grupos o asociaciones no autorizados por Interweave Solutions.
- Los Embajadores de Éxito deben registrar su grupo en myPlatform tan pronto como comiencen. Ellos cargan la documentación de sus participantes en la plataforma o hacen que los participantes lo hagan cuando se completa el curso.
- En nuestra galería de medios (<https://www.interweavesolutions.org/es/galeria-de-medios/>) usted debe ver videos y seminarios web mensuales que le ayudarán a formar grupos y comercializar el programa MBS.
- También hay muchos otros recursos que se encuentran en nuestro sitio web que queremos que usted utilice para convertirse en mejores Embajadores. Usted puede encontrar ejemplos de contratos, powerpoints, logotipos, manuales y mucho más. Vaya a <https://www.interweavesolutions.org/es/recursos-embajadores/>. La contraseña de esta página es: interweave.

## 2. FACILITAR GRUPOS

### LAS OCHO REGLAS DE ORO PARA LOS EMBAJADORES

1. Enseñar cada principio en el manual. Adaptarse a la cultura de su grupo sin eliminar los principios. Optimizar su tiempo. Recordar los tres componentes del manual: *PRESENTAR CÓDIGO*, *ANALIZAR*, *ACTUAR* y recordar que hay que enseñar *todos* los principios.
2. No dominar, sino facilitar. Permitir que la clase sea interactiva. Los alumnos deben hablar más que el facilitador. Escoger líderes para ayudar a dirigir la clase.
3. Organizar el grupo en un círculo o semicírculo. Evitar la asignación de asientos en filas como una clase tradicional. Explicar el propósito del círculo/semicírculo de sillas a sus alumnos: de esta manera podrán verse y apoyarse mejor.
4. Apreciar a sus participantes. Aprender los nombres y los negocios de ellos. Tener interés en el progreso individual de cada participante y no solo en terminar la clase cada semana. Plantear desafíos conjuntos.
5. Responsabilizar a los participantes. Asegurar que las personas fijan metas, ahorran, usan socios de acción, y que vuelvan a dar reportes cada semana. Animarles a que sean honestos en sus reportes.
6. ¡Divertirse! Hacer dinámicas, juegos cortitos, aplauso, o ponerse de pie y gritar. Energizar el grupo. Recompensar sus logros con reconocimiento.
7. Mantener registros y papeleo. Hacer evaluaciones pre y post. Ayudar a los participantes con sus planes y registros financieros. Les recomendamos que pidan el pago de sus alumnos por adelantado, o a más tardar en la tercera unidad. Si no lo hacen de esta manera, corren el riesgo de nunca recibir su pago.
8. Regresar e Informar. Registrar todos sus grupos en la Plataforma de Éxito a penas empiecen. Planear la graduación al menos 15 días después del día último de clases. Entregar todos el papeleo requerido de sus participantes al menos 8 días antes de su graduación.

**AYUDAR A ASEGURAR QUE LOS PRINCIPIOS Y PRÁCTICAS DE UN MBS DE INTERWEAVE SON DEL MISMO NIVEL DE CALIDAD EN TODO EL MUNDO.**

# 3. GRADUAR GRUPOS


- Los Embajadores de Éxito son responsables de registrar sus grupos en myPlatform y asegurar que los participantes completen los requisitos del programa MBS en la plataforma y que esos requisitos se carguen en la plataforma para recibir un certificado MBS en el momento de la graduación.
- Si los participantes no entregan o no cumplen los requisitos del programa MBS en myPlatform al menos ocho días antes de la graduación, se les otorgará un certificado de participación en lugar de un certificado MBS. El certificado de participación será de un color diferente y tendrá un título diferente. Este tipo de certificado no tendrá el sello de Interweave. Esto debe ser explicado claramente a todos los participantes antes de la graduación.
- Los Embajadores de Éxito planifican el programa de graduación y preparan la graduación de sus grupos. Imprimen los certificados generados en myPlatform una vez que los proyectos de sus participantes han sido aprobados. Deben firmar el certificado si es necesario y colocar el sello oficial del logotipo de Interweave en la parte inferior central del certificado, donde se indique.
- Los embajadores deben enviar fotos de grupo, artículos, grabaciones, videos, etc. a la Gerente de oficina, Claire ([claire@interweavesolutions.org](mailto:claire@interweavesolutions.org)) para poder publicarlas en nuestro sitio web y en otras cuentas de medios sociales.
- Una graduación es una celebración. Usted debe tener oradores de la comunidad y del grupo. Usted puede decidir como grupo si desea alquilar togas de graduación, pero tendrá que pagar ese costo como grupo, no será proporcionado por Interweave.

## **EJEMPLAR DE UNA AGENDA DE GRADUACIÓN**

- Himno Nacional
- Oración (opcional)
- Discursantes de los que patrocinan el grupo
- Discursantes de miembros del grupo mismo
- Discursantes del Facilitador(es)
- Otorgación de los certificados
- Refriegerio (opcional)

### **NOTA:**

Interweave International ofrece el sello oficial de Interweave para los certificados MBS y Embajador de Éxito. Estos sellos pueden ser adquiridos por embajadores individuales a través de Interweave International. Estos sellos añaden un mayor valor y profesionalidad al certificado. Le animamos a que los utilice. Por favor, póngase en contacto con la Directora de Desarrollo, Audrey Burton, ([audrey@interweavesolutions.org](mailto:audrey@interweavesolutions.org)) para obtener más información.



# 4. MANTENER GRUPOS

A veces oímos la pregunta: ¿Por qué debo mantener a mis grupos después de la graduación? Creemos que es a través del mantenimiento de los grupos que nuestros participantes realmente logran la autosuficiencia. Al continuar reuniéndose como grupo, nuestros participantes pueden establecer buenos hábitos, mantener la responsabilidad y participar en una colaboración activa, todo lo cual conduce a una verdadera autosuficiencia. A continuación incluimos sugerencias sobre la mejor manera de lograr estos resultados:

## DESPUÉS DE LA GRADUACIÓN:

- Tenga una elección para escoger líderes en lección 4 o 5 para continuar reuniéndose después de la graduación.
- Tenga comunicación regular con el grupo a través de medios como WhatsApp o Facebook. Mandar fotos, mensajes, y cuando sea necesario, comunicarse cara a cara.
- Entregue los correos y números de teléfono de todos los graduados MBS a Interweave para poder dar seguimiento con los graduados y participantes.
- Ayudar a facilitar reuniones siguientes si el grupo desea. Puede cobrar por las juntas si se requiere que esté allí.

## IDEAS PARA REUNIONES

A medida que su grupo continúe reuniéndose, tal vez quieran saber qué pueden hacer por su cuenta. Aquí hay algunas ideas:

- Identificar los retos a los que se enfrentan como grupo. Encontrar soluciones a los problemas y actuar en consecuencia. Vea la tabla en el lado derecho de la página.
- Revisar los temas del manual.
- Responder a los desafíos de la comunidad o a las oportunidades de servicio.
- Busque a un experto u organización local para que enseñe y visite al grupo.
- Renueve su Plan de Hogar (Rueda de Calidad de Vida) y continúe trabajando en cada una de las secciones.
- Compartir ideas, preocupaciones y compromisos.
- Encuentre nuevos negocios y herramientas de autosuficiencia para enseñarse unos a otros.

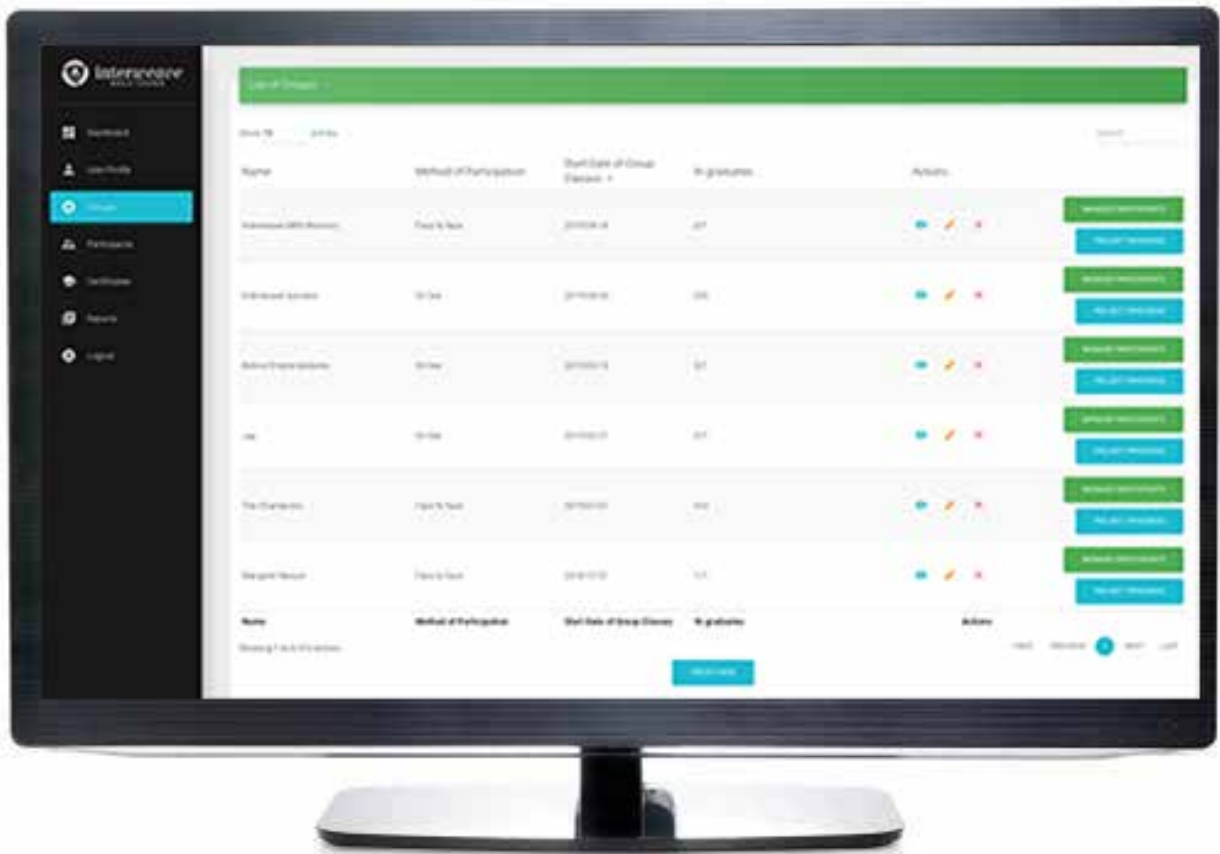
DESAFÍOS:	SOLUCIONES:
<i>Dinero para el negocio</i>	<i>Inviten organizaciones financieras y de microcréditos.</i>
<i>Analfabetismo</i>	<i>Alfabeticen con temas de negocios en el grupo.</i>
<i>Conocimientos de contabilidad</i>	<i>Inviten a alguien para que les asesore.</i>
<i>Criminalidad</i>	<i>Organicen un plan de seguridad ciudadana.</i>
<i>Lugar para reunirse</i>	<i>Casas, parques, bibliotecas, iglesias.</i>





# PLATFORMA DE ÉXITO

## myPlatform



*interweave*  
SOLUTIONS

# LA PLATAFORMA DE ÉXITO

## ¿QUÉ ES LA PLATAFORMA DE ÉXITO?

Una parte muy importante de ser un Embajador de Éxito es generar, facilitar y graduar grupos. Una excelente manera de ayudarlo a completar estas tareas es a través de myPlatform.

myPlatform, también conocida como la Plataforma del Éxito, fue creada por Olga Treve (Miembro de la Junta Directiva), Dean Curtis (Cofundador), Audrey Burton (Directora de Desarrollo), Sofia Morales (Directora de Educación en línea) y puesta en marcha gracias a las habilidades técnicas del Embajador de Éxito Leonardo Mauricio Gómez. A través de esta plataforma, los Embajadores de Éxito pueden registrar sus grupos y participantes de MBS autosuficientes. Es donde los Embajadores pueden subir los requisitos de las MBS de sus participantes de una manera organizada, o invitar a sus participantes a completar sus propios requisitos en línea a través de la Plataforma. Es donde los Embajadores pueden descargar los certificados de sus participantes e imprimirlos.

## INICIO DE SESIÓN EN LA PLATAFORMA

Si nunca se ha registrado en myPlatform como Embajador de Éxito, las siguientes instrucciones le indicarán cómo empezar.

Lo primero y más importante es que vas a ir a [www.myplatform.interweavesolutions.org](http://www.myplatform.interweavesolutions.org). Usted puede cambiar esta página a cualquier idioma en el que se sienta más cómodo trabajando.

Si se graduó como Embajador de Éxito antes del 1 de mayo de 2019, su nombre de usuario será su correo electrónico y su contraseña su Apellido123. Por ejemplo, si mi apellido fuera Smith, mi contraseña sería Smith123.

Si se graduó como Embajador de Éxito después del 1 de mayo de 2019, su correo electrónico será su nombre de usuario y su contraseña será la contraseña que utilizó por última vez para iniciar sesión en la Plataforma a fin de cumplir con sus requisitos de Embajador de Éxito. Si tiene algún problema para iniciar sesión, por favor hágaselo saber al Directora de Educación en Línea, Sofia, enviando un correo electrónico a [sofia@interweavesolutions.org](mailto:sofia@interweavesolutions.org) y pida ayuda para iniciar sesión en la plataforma.

# LA PLATAFORMA DE ÉXITO

## CREACIÓN DE GRUPOS

Una vez que haya iniciado sesión en la plataforma, existen varias opciones para que las explore. Podrá editar su perfil, registrar sus grupos, ver a sus participantes y su progreso, y descargar los certificados de sus participantes después de que sus proyectos hayan sido aprobados.

La sección "GRUPOS", que se encuentra en el menú de la izquierda de la pantalla, es donde puede registrar su grupo actual. Lo importante es recordar que tan pronto como se inicia el grupo es necesario registrarlo en la plataforma. Usted necesitará nombrar el grupo, registrar cuántas personas están en el grupo, el día que el grupo comienza, el día que el grupo termina, y la fecha anticipada de graduación. Por favor, asegúrese de que donde dice "Organización Local", si desea poner su propio nombre (o cualquier otro nombre de su organización) está en letras normales y no en mayúsculas. Por ejemplo, si el nombre de mi organización fuera Interweave, la forma correcta de escribirlo sería "Interweave" y no "INTERWEAVE". La razón es que si la palabra está en mayúsculas, no será legible en el certificado.

### **RECORDATORIO DE POLÍTICAS:**

La graduación debe ser por lo menos 15 días después de la fecha de finalización de las clases. Esto le da tiempo suficiente para planificar la graduación e imprimir los certificados y prepararse después de que los proyectos sean aprobados.

Todo el papeleo requerido por el MBS debe ser presentado por lo menos 8 días antes de la graduación. Esto le da al Directora de Educación en Línea tiempo suficiente para revisar y aprobar los proyectos. Si el papeleo requerido no es entregado por lo menos 8 días antes de la fecha de graduación, entonces se dará un certificado de participación en lugar de un certificado MBS a los otros estudiantes. Siempre son bienvenidos a terminar el proceso y luego recibir sus certificados después de la graduación.

# LA PLATAFORMA DE ÉXITO

## INSCRIPCIÓN DE PARTICIPANTES

Una vez que haya creado el grupo (¡no olvide guardar!), puede volver a la lista de grupos haciendo clic en la sección GRUPOS en el menú lateral o haciendo clic en el botón “Volver a la lista”. Allí, en la lista de grupos, verá el grupo que acaba de crear.

Haz clic en el botón verde, PARTICIPANTES para registrar a los participantes que está enseñando en el grupo. Una vez que sea redirigido a la nueva página, haga clic en el botón azul que dice crear nuevo para comenzar a crear su primer participante.

Necesitará el correo electrónico, el nombre, el apellido, el país, la ciudad, el número de WhatsApp y el idioma deseado de cada participante. Si no tienen una dirección de correo electrónico, usted debe inventar una. Por ejemplo, si el nombre de su estudiante es Jorge Lopez, y su propio nombre es Sofia Gonzales, el correo electrónico inventado puede ser jorge@sofia.org. La razón por la que necesitan un “correo electrónico” es que sirve como identificador único a través del cual se pueden comparar las evaluaciones pre y post.

Por favor, asegúrese de que los nombres no estén en mayúsculas, por ejemplo, si estoy registrando a alguien cuyo nombre es Audrey Burton, la forma correcta de escribir el nombre sería: Audrey Burton. La forma incorrecta de escribir el nombre sería: AUDREY BURTON. Esto se debe a que el nombre no será legible en el certificado si está en mayúsculas.

## EN LINEA VS PRESENCIAL

Otro factor importante de la Plataforma de Éxito es que permite a los estudiantes la opción de completar sus propios requisitos de MBS. Eso puede quitarle una carga de encima como Embajador de Éxito si sus participantes completan sus requisitos por su cuenta. Después de que haya registrado a su participante, si quiere completar su proyecto en línea, puede ir a [myplatform.interweavesolutions.org](http://myplatform.interweavesolutions.org) e ingresar con su correo electrónico con el que los registró como su nombre de usuario y su contraseña como su Apellido123. Por ejemplo, si su nombre es María Sánchez, su contraseña sería Sánchez123.

Sin embargo, si sus alumnos no están familiarizados con la tecnología, no tienen acceso a Internet, o simplemente no pueden o no desean completar sus trámites en línea, puede dejarlos en la configuración predeterminada como participantes “presenciales”. Los estudiantes convertirán sus requisitos en usted, escritos a mano (generalmente en sus manuales), y usted tendrá la responsabilidad de escanear y cargar estos requisitos.

# LA PLATAFORMA DE ÉXITO

## SUBIR LOS REQUISITOS (PRESENCIAL)

Una vez que los participantes hayan completado el curso, es su responsabilidad recopilar y cargar los requisitos. *Por favor recuerde si usted está conduciendo un grupo cara a cara para completar y recoger las evaluaciones pre y post. Tendrá que cargarlos en la plataforma para cada individuo y rellenarlos en consecuencia.*

Si usted ha tomado fotos de los manuales del alumno, por favor recuerde que las siguientes fotos son necesarias:

- 1) Foto de su plan de negocios, páginas 66-68
- 2) Foto de su plan de calidad de vida en el hogar página 69
- 3) Foto de su plan de servicio comunitario página 68
- 4) Foto de su Registro de ingresos y gastos página 54 ó 55
- 5) Foto de su Estado de Resultados, página 56 ó 57
- 6) Imagen de su Proyección de Flujo de Caja (tres meses mínimo completados), página 58 ó 59

Hay muchos documentos para una sola persona. Todos estos documentos deberán ser comprimidos en un archivo para poder ser cargados en la plataforma. Tomará cada una de estas imágenes y las comprimirá en un archivo (.pdf,.zip o.rar). Si necesita ayuda para saber cómo comprimir todas las imágenes en un archivo.zip,.pdf o.rar, consulte a Google. Si es necesario, envíe un correo electrónico a [sofia@interweavesolutions.org](mailto:sofia@interweavesolutions.org) para obtener ayuda. Es un proceso sencillo, pero diferente para cada persona dependiendo de la computadora que esté usando.

Vuelva a la lista de todos los participantes que ha inscrito. Verá botones en los que puede hacer clic para cargar sus respuestas a la pre y post evaluación, así como un botón amarillo que dice MBS en él. Sube la unidad .zip u otro archivo que haya comprimido (según cada participante) a la plataforma haciendo clic en el botón amarillo que dice MBS junto al nombre de cada persona registrada.

Quizá parece que este es un proceso largo para crear un perfil y cargar documentación para cada participante. Puede llevar mucho tiempo, pero vale la pena tener los datos. Podrá utilizar la información de las evaluaciones pre y post de sus participantes y saber cuántos estudiantes ha formado y graduado en los cursos de Interweave para promocionarse mejor. Esto ayudará a Interweave así como a buscar patrocinadores para becas o más personas que estén interesadas en nuestro programa. Siéntase libre de pedir ayuda a su alrededor también. Muchas personas han pedido ayuda a familiares o vecinos, han contratado secretarias a tiempo parcial, etc. ¡Lo que sea que funcione para usted! Use compañeros de acción para que le ayuden con el trabajo duro. ¡Puede hacerlo!

# LA PLATAFORMA DE ÉXITO

## **APROBAR PROYECTOS Y IMPRIMIR CERTIFICADOS**

La Directora de Educación en línea será informada tan pronto como subas los archivos MBS a la Plataforma. Ella revisará, sugerirá correcciones y las aprobará.

Cuando los requisitos se presentan en la plataforma, a veces es necesario hacer correcciones. La Directora de Educación en línea revisará los proyectos y enviará retroalimentación si se necesitan correcciones. Siempre y cuando los participantes hayan entregado sus documentos ya sea a través de la plataforma o a través de usted, entonces seguirán calificando para un certificado MBS. Los participantes en línea sabrán que las correcciones deberán hacerse a través del correo electrónico. Una vez que se hayan hecho las correcciones, o si no es necesario hacer correcciones, el proyecto puede ser aprobado por la Directora de Educación en línea. Se le notificará por correo electrónico una vez que los proyectos hayan sido aprobados.

Una vez aprobados los proyectos, los certificados estarán listos para su descarga. Por favor, diríjase a la sección CERTIFICADOS en el menú de la izquierda de la pantalla. Después de hacer clic en la sección, encuentra el grupo que está buscando. Dentro de este grupo, tiene la opción de descargar todos los certificados MBS al mismo tiempo haciendo clic en el botón azul en la parte inferior de la pantalla o de descargar cada uno individualmente haciendo clic en el botón Certificado MBS junto a su nombre.

Cuando los certificados hayan sido descargados, por favor, utilice el método que mejor se adapte a sus necesidades para que los certificados sean impresos y preparados para su graduación.

## **¡FELICIDADES!**

Ahora ya sabe cómo operar dentro de myPlatform. Usted sabe cómo crear grupos, registrar a los participantes, cargar papeleo e imprimir certificados. Si tiene alguna pregunta o problema durante el funcionamiento de la Plataforma de Éxito, póngase en contacto con nuestra Directora de Educación en línea, Sofia Morales, enviando un correo electrónico a [sofia@interweavesolutions.org](mailto:sofia@interweavesolutions.org).

## **¡GRACIAS!**



# LOS FORMULARIOS



# EL PAPELEO MBS

Antes de que su grupo pueda graduarse, es muy importante que rellene o cargue en myPlatform. Algunos participantes completarán sus requisitos en línea, pero hay algunas personas que no tienen acceso a Internet, no están familiarizados con la tecnología, o que simplemente quieren completar el proceso a mano. Corresponderá a usted, el Embajador, recoger y subir a la plataforma los documentos de cada estudiante para que se gradúe.

Los siguientes formularios son ejemplos de los requisitos que necesitamos de cada uno de los participantes para que puedan graduarse. También hemos adjuntado las evaluaciones previas y posteriores que pedimos a cada participante que complete.

**SU PLAN DE NEGOCIO, HOGAR Y COMUNIDAD**  
FORMULARIO DE SU PLAN DE NEGOCIO

PLAN  
¿Cuál es su negocio?

¿Cuál es su hogar?

PROYECTO  
¿Cuál es su proyecto? ¿Por qué es importante para usted?

¿Cuál es su comunidad?

¿Cuál es su historia?

interweavesolutions.org Manual del Alumno

Todos los graduados del MBS deben entregar un plan de negocios usando las 6P.

Son las paginas 66-68 en el manual del alumno.

**PRESUPUESTO PERSONAL**

Presupuesto personal ( ) mes

	Plan	Actual
<b>Ingresos</b>		
<b>Gastos</b>		
Dineros		
Alimentos		
Renta		
Servicios públicos		
Alimentos		
Ropa		
Escuela		
Transporte		
Médico		
Seguros		
Diversión		
Otro:		
Otro:		
<b>Total de Gastos</b>		
<b>Total de Ingresos</b>		

interweavesolutions.org Manual del Alumno

Graduados del MBS deben entregar muestras de los registros de una propuesta personal, gastos y ingresos, y otro papeleo requerido.

Se encuentran formas para estos registros en las paginas 52-59 en el manual del alumno.

**HOJA DE PLAN DE CALIDAD DE VIDA**

Diagrama circular con 8 secciones y 8 cuadros de texto.

**PRORIDADES DE SU VIDA:**

Proridad de la vida #1: \_\_\_\_\_ Proridad de la vida #8: \_\_\_\_\_  
Plan de acción: \_\_\_\_\_ Plan de acción: \_\_\_\_\_

Proridad de la vida #2: \_\_\_\_\_ Proridad de la vida #7: \_\_\_\_\_  
Plan de acción: \_\_\_\_\_ Plan de acción: \_\_\_\_\_

Proridad de la vida #3: \_\_\_\_\_ Proridad de la vida #6: \_\_\_\_\_  
Plan de acción: \_\_\_\_\_ Plan de acción: \_\_\_\_\_

Proridad de la vida #4: \_\_\_\_\_ Proridad de la vida #5: \_\_\_\_\_  
Plan de acción: \_\_\_\_\_ Plan de acción: \_\_\_\_\_

interweavesolutions.org Manual del Alumno

El graduado del MBS deben entregar un plan de Calidad de Vida. Deben de usar esta forma. Es la página 69 en el manual del alumno.

**FORMULARIO DE SU PLAN DE NEGOCIO**

**PROMOCIÓN**  
¿Cuál es la promoción de su negocio para promover su negocio?  
¿Cómo publicará su negocio para poder vender sus productos o servicios?  
¿Cómo lo va a promover a su comunidad?

**PAPELEO**  
¿Cómo publicará los registros de su negocio?  
¿Qué datos de registros de ingresos y gastos? ¿Qué datos de ventas de productos o servicios?  
¿Qué datos de registros de ganancias o pérdidas? ¿Qué datos de otros papeles?

**PLAN DE ACCIÓN COMUNITARIA**  
¿Cuál es su acción de su plan comunitario?

interweavesolutions.org Manual del Alumno

El graduado del MBS debe participar en un proyecto de servicio comunitario. Una foto y explicación del proyecto es ideal. La sección para completar esta tarea se encuentra en la página 68 del manual del alumno.

**PERMISO PARA COMPARTIR SU HISTORIA**

Como parte de su historia se le pide que escriba su historia y testimonio. Interweavesolutions.org quiere compartir su historia con otros miembros de su comunidad. Su historia y testimonio se publicará en nuestro sitio web y en otros lugares de Internet. Por esta razón, por favor asegúrese que su historia y su historia de negocios sean apropiadas para ser publicadas en Internet. Por favor lea las siguientes instrucciones y firme el siguiente documento si está de acuerdo con la publicación de su historia en Internet.

El Embajador, hoy es Interweave Solutions el derecho a utilizar su nombre, historia, testimonio, imágenes, fotografías, y materiales escritos proporcionados con un propósito de certificación de Interweave Solutions. Yo entiendo que Interweave Solutions podrá publicar mi historia en su página web y en otros lugares. Yo doy mi permiso a Interweave Solutions para editar, modificar o duplicar y utilizar la totalidad o en total o parcialmente cualquier parte de los materiales proporcionados. También me otorgo el derecho de transcribir, publicar, comercializar, vender y distribuir, ya sea en su totalidad o en parte, y yo sepa solo a con otros productos. En consideración de todo lo anterior, reconozco que estoy de acuerdo que los mismos testimonios y la recepción de la certificación es razonable y justo.

Firma: \_\_\_\_\_  
Nombre: \_\_\_\_\_  
Fecha: \_\_\_\_\_

Yo entiendo que mi declaración y por aceptar mi programa de certificación de Interweave Solutions. Yo reconozco que yo soy dueño y yo controla todo el contenido que yo estoy compartiendo en mi grupo, incluyendo pero no limitado a la información que yo comparto a los demás a nivel global en Internet. Yo reconozco que yo soy dueño y yo controla todo el contenido que yo estoy compartiendo en mi grupo, incluyendo pero no limitado a la información que yo comparto a los demás a nivel global en Internet. Yo reconozco que yo soy dueño y yo controla todo el contenido que yo estoy compartiendo en mi grupo, incluyendo pero no limitado a la información que yo comparto a los demás a nivel global en Internet.

interweavesolutions.org Manual del Alumno

Necesitamos permiso para compartir las historias de nuestros graduados con el público. Si no quieren que compartamos la historia de ellos, aún pueden recibir su MBS. Se encuentra en la página 72 del manual del alumno.



# PRE-EVALUACIÓN DEL PARTICIPANTE

## PARA LLENAR Y ENTREGAR AHORA MISMO

	No			Sí
1. Tengo mi propio negocio.				
2. Tengo un plan fijo para mejorar mi vida personal y familiar.	Nunca	Muy pocas veces	Usualmente	Siempre
3. Presto servicio en mi comunidad.	Nunca	Muy pocas veces	Usualmente	Siempre
4. Ahorro dinero regularmente.	Nunca	Muy pocas veces	Usualmente	Siempre
5. Mi familia gasta menos de lo que gana.	Nunca	Muy pocas veces	Usualmente	Siempre
6. Mi familia puede permitirse cubrir las necesidades básicas de la vida.	Nunca	Muy pocas veces	Usualmente	Siempre
7. Mantengo registros de mi negocio.	Nunca	Muy pocas veces	Usualmente	Siempre

\_\_\_\_\_  
*Nombre de participante*

\_\_\_\_\_  
*Fecha*

\_\_\_\_\_  
*Correo electronico*

\_\_\_\_\_  
*WhatsApp*

*Cada participante debe rellenar la pre-evaluación durante la primera junta. Al terminar el curso, debe rellenar la evaluación post. Cuando termine la forma, debe arrancar y entregarla al embajador.*

# EVALUACIÓN POST DEL PARTICIPANTE

## PARA LLENAR Y ENTREGAR AHORA MISMO

1. Tengo mi propio negocio.	No			Sí
2. Tengo un plan fijo para mejorar mi vida personal y familiar.	Nunca	Muy pocas veces	Usualmente	Siempre
3. Presto servicio en mi comunidad.	Nunca	Muy pocas veces	Usualmente	Siempre
4. Ahorro dinero regularmente.	Nunca	Muy pocas veces	Usualmente	Siempre
5. Mi familia gasta menos de lo que gana.	Nunca	Muy pocas veces	Usualmente	Siempre
6. Mi familia puede permitirse cubrir las necesidades básicas de la vida.	Nunca	Muy pocas veces	Usualmente	Siempre
7. Mantengo registros de mi negocio.	Nunca	Muy pocas veces	Usualmente	Siempre
8. Mi negocio ha mejorado gracias a este programa.	Nunca	Muy pocas veces	Usualmente	Siempre
9. Mis ingresos han aumentado gracias a este programa.	Nunca	Muy pocas veces	Usualmente	Siempre
10. Quiero ser un Embajador de Éxito.	No			Sí

Nombre de participante

Fecha

*Cada participante debe rellenar la evaluación post al concluir el curso. Debe rellenar la pre-evaluación al principio del curso. Cuando termine la forma, debe arrancar y entregarla al embajador.*

# ¡MUCHAS GRACIAS!

Esperamos que este manual pudiera inspirarle a ser un embajador más efectivo. Esperamos que sepa cuanto apreciamos todo el trabajo que hacen para ayudar a Interweave.

Siempre queremos saber cómo podemos servirles mejor. Si tiene algún problema, comentario o sugerencia, no duden en ponerse en contacto con nosotros. Manda un correo a: **team@interweavesolutions.org** o llama el número:  
**+1 (801) 362-5261.**

Para más ideas o información sobre Interweave Solutions, puede visitar [interweavesolutions.org/es/pagina-principal](https://interweavesolutions.org/es/pagina-principal).

No olvide mantenerse actualizado con todas las noticias de Interweave por:

Nuestra Página de Facebook:

<https://www.facebook.com/interweave.solutionscc>

Nuestra cuenta de Instagram: [interweavesolutions](https://www.instagram.com/interweavesolutions)

¡Muchas gracias a todos! Trabajaremos para que todos en el mundo tengan una manera de salir de la pobreza.





*interweave*  
SOLUTIONS

734 N. 1890 W.  
UNIT #31  
PROVO, UTAH 84601

[INTERWEAVESOLUTIONS.ORG](http://INTERWEAVESOLUTIONS.ORG)